

LE CAHIER

# INSPIRATIONS



**S'adapter  
à vos idées**

**PORTES DE GARAGE**

30 ANS

# S'ADAPTER À TOUTES VOS DEMANDES...

**Protéger et embellir les espaces,  
relever tous les défis pour concevoir  
des portes de garage, parfaitement  
adaptées au terrain comme aux souhaits  
de chacun, telle est la mission des hommes  
et des femmes de GYPASS.**



## **GYPASS, UN ACTEUR RESPONSABLE**

Implanté au cœur de la Seine Maritime, **GYPASS** se veut acteur responsable de sa région.

Optimisation de la production, réduction des chutes de matières premières, tri et recyclage de la plus grande partie des déchets industriels, nous mettons tout en œuvre pour contribuer à un développement éco-vertueux, profitable à tous.

## DÈS L'ORIGINE, UN ESPRIT PIONNIER

**GYPASS** c'est l'histoire d'une entreprise familiale normande depuis plusieurs générations.

**GYPASS** est né d'un défi : concevoir une porte de garage de grandes dimensions, résistante aux intempéries, mais introuvable en France. C'est ainsi que fut créée en 1992 une première gamme de portes de garage avec des formats adaptables à tous les espaces.

L'offre s'est enrichie au fil du temps pour vous offrir aujourd'hui un large choix d'ouvrants extérieurs associant esthétique et très haute qualité.



## ÉCOUTER VOS ATTENTES, POUR DES SOLUTIONS SUR-MESURE

**GYPASS** est dans l'écoute permanente de vos besoins comme des tendances décoration et jardin. Une démarche d'innovation et de créativité en perpétuelle ébullition !

Grâce à notre bureau d'étude et nos procédés de fabrication, nous répondons à 99% des demandes, de la plus simple à la plus complexe.

Dimensions atypiques, terrain en pente, couleurs, découpe, motifs, accessoires discrets ou affirmés, motorisation, connectivité... tout est possible !

## DE LA FABRICATION À LA LIVRAISON : VISER L'EXCELLENCE

Notre processus de fabrication associe des technologies de pointe à un savoir-faire artisanal. Il est le garant de la qualité et de l'esthétique de nos produits. Toutes les étapes de fabrication sont soigneusement répertoriées et archivées. Pour une ultime vérification, chaque produit est monté et testé avant d'être livré par notre propre flotte de camions **GYPASS**.





## GARANTIR, VOTRE SÉRÉNITÉ

Nos portes de garage associent esthétisme, confort d'utilisation et sécurité.

Au-delà de toutes nos garanties produits (thermolaquage, motorisation, composants...),

**GYPASS** met votre satisfaction au cœur de ses priorités. Nos installateurs agréés vous conseilleront et vous accompagneront pour une pose dans les règles de l'art.

Alors pour une sérénité longue durée... Exigez **GYPASS**.



## S'ADAPTER À VOS CONTRAINTES ET MODES DE VIE

Votre porte de garage doit vous assurer une excellente sécurité, être garante d'une bonne isolation thermique et être facile à manœuvrer pour votre usage quotidien. Motorisée ou non, elle se choisit en fonction de l'espace et de la configuration du garage.

Chez **GYPASS** le choix est large et dépend de la surface dont vous disposez. Un portillon intégré, faisant office d'une vraie porte d'entrée, est quant à lui très pratique pour un accès au garage sans passer par la maison.

# SOMMAIRE



### PORTES DE GARAGE SECTIONNELLES

4 UN GARAGE FAÇON TETRIS

### COMMENT BIEN CHOISIR

8 SECTIONNELLES  
OU LATÉRALES ?

### PORTES DE GARAGE LATÉRALES

10 UN GARAGE FAÇON XXL

### EN SAVOIR +

14 UN PROJET QUI VOUS  
RESSEMBLE



**FLASHEZ-MOI !**

POUR DÉCOUVRIR  
GYPASS EN VIDÉO !



# UN GARAGE FAÇON TETRIS

**Système d'ouverture le plus utilisé,  
la porte de garage sectionnelle présente un faible  
encombrement une fois ouverte.  
Disponible en tailles standards ou sur-mesure,  
elle se plie à toutes vos envies en déclinant son design  
selon d'infinies possibilités esthétiques.**







## LE PORTILLON PREND DU GALON !

Quand le garage est accolé à l'espace de vie, le portillon est souvent utilisé comme une seconde porte d'entrée. C'est pourquoi il doit présenter les mêmes garanties de sécurité. Certifié A2P, le portillon **GYPASS** optimise la sécurité et le confort de votre habitat. Désormais disponible en pilotage automatique, il s'ouvre et se referme à votre passage. Une technologie parfaitement compatible à l'esthétique de l'ensemble de la gamme **GYPASS**.





### TROIS HUBLOTS POUR LAISSER ENTRER LA LUMIÈRE

L'originalité de ce modèle de porte sectionnelle est assurée grâce au choix de ces panneaux rainurés. Une harmonie se dégage de la façade, obtenue par l'homogénéité de la couleur de la porte de garage, des volets extérieurs et du bois des colombages. Un style assez traditionnel, cependant rythmé par ces trois hublots rectangulaires qui confèrent de la clarté au garage, pouvant alors être considéré comme un lieu de vie à part entière. Conçus en aluminium, ces hublots sont thermolaqués aux couleurs de la porte.

# VOUS AVEZ DIT : PORTES SECTIONNELLES

Portillons, couleurs, décors, nombre et forme des hublots...

**GYPASS vous donne le contrôle total de la conception de votre porte de garage.**

**Guidé par votre installateur agréé, choisissez parmi les 500 combinaisons de panneaux et couleurs.**

— 1  
PORTE DE GARAGE SECTIONNELLE, HUBLOTS RECTANGLE N°1 THERMOLAQUÉS COULEUR PORTE, PANNEAUX MULTILIGNE, FINITION WOODGRAIN.

— 2  
PORTE DE GARAGE SECTIONNELLE, PORTILLON INTÉGRÉ, NERVURE CENTRALE AVEC INSERT ALUNOX®, FINITION LISSE.

— 3  
PORTE DE GARAGE SECTIONNELLE, PANNEAU NERVURE VERTICALE, FINITION LISSE.

— 4  
PORTE DE GARAGE SECTIONNELLE AVEC PORTILLON, DÉCOR GÉOMACK, PANNEAU SANS MOTIF, FINITION LISSE.





### UNE TOUCHE DE FANTAISIE POUR RAVIVER L'ÉLÉGANCE D'UN MODÈLE ÉPURÉ

Clin d'œil personnalisant la façade de cette maison contemporaine, les quatre hublots à la découpe originale sont situés sur toute la hauteur du portillon. Leur aspect alu brossé souligne la modernité de l'ensemble, tout en conférant au portillon les mêmes codes esthétiques qu'une porte d'entrée.

— 5  
PORTE DE GARAGE SECTIONNELLE,  
PORTILLON INTÉGRÉ, HUBLOTS  
ALUNOX® GRAIN D'ORGE,  
PANNEAU SANS MOTIF, FINITION LISSE.

— 6  
PORTE DE GARAGE SECTIONNELLE,  
FINITION LISSE.

## A2P ALLIER SÉCURITÉ ET ESTHÉTIQUE...

### Pourquoi s'en priver ?

Gage de qualité pour la sécurité de votre habitat et de protection efficace pour vos biens contre les effractions, la certification A2P est délivrée par le CNPP (*Centre National de Prévention et de Protection*). Elle est obtenue après des tests en laboratoire et du site de fabrication. Elle permet d'évaluer la résistance des matériaux de protection contre l'intrusion.

**GYPASS propose des portes de garage sectionnelles avec ou sans portillon, ainsi que des portes à déplacement latéral sans portillon, qui sont certifiées A2P.**

Allier une certification A2P avec un esthétisme à votre image, c'est investir dans un équipement sûr et durable !





# CHOIX #1

## LA SÉLECTION

PORTE DE GARAGE  
SECTIONNELLE AVEC PORTILLON  
ET NERVURES VERTICALES  
BOÎTE AUX LETTRES



AVANT

## BIEN CHOISIR ENTRE SECTIONNELLE OU LATÉRALE ?

### À CHAQUE ÂGE SON CADRE DE VIE

Une famille bourguignonne quitte une maison contemporaine de la Côte-d'Or, située dans un environnement diffus, pour s'installer dans un bourg, près des commodités. L'âge aidant, le couple a désormais d'autres priorités. Les enfants ayant quitté la maison, les chambres sont trop nombreuses. Dans le même temps, l'aménagement d'un espace extérieur, offrant davantage de confort de vie, apparaît comme un nouveau souhait. Le couple privilégie donc la création d'une cour intérieure et d'un garage, donnant sur la rue. Pour répondre aux aspirations de la famille, deux cas de figure sont envisagés. Cependant, la finalité reste inchangée : rendre ses lettres de noblesse à l'entrée, en fusionnant la porte et la fenêtre d'origine pour créer une ouverture contemporaine, intégrée au bâti local.






## LA SÉLECTION

PORTE DE GARAGE LATÉRALE  
AVEC PORTILLON  
CÔTÉ REFOULEMENT  
CHATIÈRE

# CHOIX #2



## UN PROJET, DEUX OPTIONS

Constituant l'entrée principale de la maison, la porte de garage devait également être perçue comme une porte d'entrée, répondant aux codes esthétiques de ce type d'ouverture. C'est la raison pour laquelle, dans les deux options, un portillon a été créé. Une accessoirisation, soit avec une chatière, soit avec une boîte aux lettres, est proposée, renforçant l'aspect utilitaire de l'ouvrant. L'unité de ton est obtenue grâce au recours à la même teinte RAL, quel que soit le projet, appliquée tant sur la porte de garage que sur les volets. Dans la première option, la porte à ouverture sectionnelle comporte quatre panneaux, ornés – comme le portillon – de rainures rappelant l'aspect traditionnel du bois. Dans la seconde, les quatre panneaux lisses, d'une finition plus contemporaine, s'ouvrent latéralement. Ces deux propositions, élaborées grâce au large choix offert par les catalogues portes de garage et portes d'entrée **GYPASS**, répondent au cahier des charges de la famille : disposer d'un nouvel espace extérieur, aménagé d'une table et de chaises, tout en réservant au garage un usage dédié et distinct.

## CONSEILS, INSPIRATIONS, ASTUCES...

mon projet en ligne :  
**WWW.GYPASS.FR**

Venez créer votre  
projet porte de garage  
en ligne et lâchez-prise  
à votre créativité...


# UN GARAGE FAÇON XXL







Offrir aux vacanciers le loisir de déambuler à leur guise en ouvrant la maison sur l'extérieur. Ici, deux portes de garage latérales facilitent les déplacements en voiture ou à vélo. Un portillon situé sur le côté de la plus grande ouverture optimise l'ergonomie de l'aménagement, invitation aux randonnées pédestres entre forêts et marais.



## UN PARTENARIAT CONSTRUCTIF

Pour s'adapter aux dimensions de nos portes de garage, nous avons opté avec le bureau d'études **GYPASS** pour le sur-mesure. Le portail et les clôtures ont été également sélectionnés sur le site **GYPASS**. Nous souhaitons garder les mêmes codes graphiques, en choisissant une teinte tendance pour plus de modernité.

Malika et Peter — LA ROCHE-SUR-YON

### UNE LATÉRALE AUX DIMENSIONS « À LA CARTE »


Disponible en taille standard ou conçue selon les dimensions spécifiques de votre habitat, chaque porte de garage **GYPASS** est étudiée au cas par cas. Idéale pour des entrées et sorties sans empiéter sur la voie publique, la porte de garage latérale est conçue avec le même souci esthétique et sécuritaire que la porte d'entrée.

Outre l'adaptation des dimensions, sa finition, sa couleur et son décor participent à la valorisation de votre cadre de vie, tout en étant parfaitement conforme à vos besoins et à vos goûts.



## VOUS AVEZ DIT : PORTES LATÉRALES

**Traditionnel ou contemporain, en neuf ou en rénovation, quelle que soit la nature de votre projet, les portes de garage latérales GYPASS sont entièrement personnalisables. Finitions, couleurs, décors, hublots... ouvrez votre esprit à tous les possibles.**



### APPORTER DE LA LUMIÈRE !

#### Deux matériaux, une ambition

En Alunox® ou en aluminium thermolaqué, les hublots donnent le ton. Touche de modernité pour la première option, touche traditionnelle pour la seconde : deux matériaux pour une parfaite maîtrise esthétique.

#### Et la lumière...

Votre garage fait aussi office de salle de jeux ou de lieu de stockage, la clarté y est toujours la bienvenue. Les hublots laissent entrer la lumière indispensable à toute activité.





— 1  
PORTE DE GARAGE À DÉPLACEMENT LATÉRAL SPOSA AVEC PORTILLON, DÉCOR ALUNOX® TURNO, PANNEAU SANS MOTIF, FINITION LISSE.

— 2  
PORTE DE GARAGE À DÉPLACEMENT LATÉRAL SPOSA, HUBLOTS ALUNOX® CARRÉS, PANNEAU SANS MOTIF, FINITION LISSE.

— 3  
PORTE DE GARAGE À DÉPLACEMENT LATÉRAL SPOSA AVEC PORTILLON, HUBLOT JUPITER.

— 4  
PORTE DE GARAGE À DÉPLACEMENT LATÉRAL SPOSA AVEC PORTILLON, HUBLOT JUPITER AVEC DÉCOR MIKADO TEINTÉ COULEUR PORTE, PANNEAU SANS MOTIF, FINITION LISSE.

— 5  
PORTE DE GARAGE À DÉPLACEMENT LATÉRAL PRACTYS, PANNEAU AVEC NERVURE CENTRALE, FINITION WOODGRAIN.

— 6  
PORTE DE GARAGE À DÉPLACEMENT LATÉRAL SPOSA A2P SECURIT, HUBLOTS LOSANGE ALUNOX®, PANNEAU DOUBLE NERVURE, FINITION WOODGRAIN.



## UNE FAÇADE ENTIÈREMENT HARMONISÉE

Aucune faute de goût pour cette façade accueillant une porte de garage latérale avec portillon et une porte d'entrée.

Les mêmes décors sont repris sur le dernier panneau de la porte de garage, ainsi que sur la porte d'entrée. La même teinte figure sur l'ensemble des menuiseries extérieures, pour une cohérence esthétique parfaite.



# MON PROJET DU RÊVE À LA RÉALITÉ

Envie d'un projet qui vous ressemble ?

**GYPASS** s'adapte à votre demande. Couleurs ou motifs sur-mesure, accessoires, portillon étroit ou large, vitrages carrés ou rectangulaires... Avec votre installateur **GYPASS**, concevez le projet qui vous ressemble. Dans un délai d'une semaine, notre bureau d'étude étudiera attentivement votre cahier des charges pour vous apporter les meilleures solutions.



## IMAGINEZ OU PROPOSEZ VOTRE DÉCOR ?

### UN DÉCOR PERSONNALISÉ !

Vous pouvez proposer votre décor personnalisé, simplement pour harmoniser vos aménagements extérieurs, ou encore, créer une vraie différence de style très personnel... À vos crayons !

## LA TOUCHE FINALE...

### DES ACCESSOIRES PERSONNALISÉS !

Chatière, boîte à lettres...  
communiquez-nous  
vos souhaits pratiques  
ou esthétiques.




Boîte à lettres



Numéro de maison



Chatière



## COULEURS THERMOLAQUÉES ?

### UNE VIDÉO POUR TOUT COMPRENDRE...

De par leur nature 100 % solide, elles n'utilisent aucun solvant, ni pendant leur fabrication, ni au cours de leur application. Elles sont 100 % recyclables.





7035  
FINE TEXTURE

NOIR 2100  
SABLÉ

6021  
FINE TEXTURE

3005  
FINE TEXTURE

7022  
FINE TEXTURE

## 36 TEINTES STANDARDS OU SUR-MESURE C'EST VOUS QUI CHOISISSEZ ...



### STANDARD...

Thermolaquage par infrarouge, elles se déclinent dans une palette de 36 couleurs, elles procurent une grande résistance aux rayures et une protection optimale contre l'humidité et les UV, ce qui évite tout risque d'écaillage.



### OU SUR-MESURE\*

Vous craquez pour un bordeaux marsala ? Vous souhaitez reproduire sur votre porte la couleur pierre de votre façade ? Nous reproduisons à l'identique votre couleur en la contre-typant. Finition impeccable garantie !

*\* Couleur selon étude de faisabilité.*

## CONSEILS, INSPIRATIONS, ASTUCES...

mon projet en ligne :

**WWW.GYPASS.FR**

Venez créer votre projet porte de garage en ligne et lâchez-prise à votre créativité...

FLASHEZ-MOI !



7040  
FINE TEXTURE

GRIS 2009  
SABLÉ

## DÉCOUVREZ L'ENSEMBLE DE NOTRE GAMME



### CATALOGUE PORTES DE GARAGE

72 pages pour découvrir notre gamme de portes de garage, sectionnelles ou latérales.



FLASHEZ-MOI !

### VOTRE INSTALLATEUR AGRÉÉ



#### CONÇUS & FABRIQUÉS EN FRANCE

Depuis plus de 30 ans, **GYPASS** conçoit et fabrique en Normandie. Nos différences : un savoir-faire artisanal conjugué à des technologies de pointe et l'engagement de tous nos collaborateurs.



#### PRODUITS SUR-MESURE

Terrain en pente, dimensions atypiques, design, palette de 36 couleurs, accessoires, vitrages... **GYPASS** s'adapte à toutes vos demandes pour concevoir la solution qui vous conviendra le mieux.



#### GARANTIES CERTIFIÉES

L'ensemble de nos produits bénéficie d'une finition par thermolaquage, pour un rendu couleur parfait et une résistance accrue à l'épreuve du temps. Procédé de thermolaquage par infrarouge. Garantie 10 ans.



#### LIVRAISON PAR NOS SOINS

Nos produits sont tous contrôlés avant expédition. Puis ils sont emballés et livrés par notre flotte de camion **GYPASS** : un suivi de A à Z pour toujours mieux vous satisfaire.



#### INSTALLATEURS AGRÉÉS

Les portes de garage **GYPASS** sont installées dans les règles de l'art par un professionnel agréé, pour vous garantir une longévité sans faille.